

IT - Cura needles

Ago dentale per anestesia sterilizzato a raggi gamma

Descrizione

Aghi per uso dentale con cono filettato standard europeo per siringhe tubofiala, sterilizzati a raggi gamma, siliconati, monouso.

Il punto di saldatura che unisce il cappuccio al protettore garantisce il mantenimento della sterilità dell'ago.

Indicazioni

Questi aghi devono essere utilizzati solo da medici dentisti per l'esecuzione di anestesie locali dentali.

Procedura raccomandata

Posizionamento dell'ago sulla siringa:

1. Rompere il sigillo.
2. Tirare ruotando per togliere il cappuccio.
3. Innestare l'ago alla siringa avendo cura di non rimuovere il protettore.
4. Rimuovere il protettore con un leggero movimento di torsione appena prima di effettuare l'anestesia.

Dopo l'utilizzo

1. Disinnescare l'ago dalla siringa con molta attenzione in modo da evitare punture accidentali.
2. Non abbandonare l'ago ma eliminarlo subito in apposito contenitore a norma di legge.

Attenzione

Non utilizzare se la saldatura di garanzia non è integra. Nel caso l'ago dovesse essere per errore riutilizzato, il rischio è di contaminazione per infezione crociata. Prestare molta attenzione al fine di evitare punture accidentali. Questi aghi devono essere utilizzati solo una volta e non sono sterilizzabili.

Avvertenze

L'ago non dovrebbe mai essere reincappucciato con le mani al fine di evitare punture accidentali. L'ago una volta utilizzato, non deve essere reincappucciato ma eliminato in appositi contenitori a norma di legge senza piegarlo, romperlo o manipolarlo in alcun

altro modo. Conservare a temperatura ambiente evitando sorgenti di calore dirette e luoghi umidi. L'ago viene utilizzato per somministrare anestetico dentale. Non piegare l'ago e non esercitarvi sopra una pressione troppo forte, per evitare qualsiasi ferimento potenzialmente grave sul paziente o su voi stessi.

È necessario segnalare qualsiasi incidente grave verificatosi in relazione al dispositivo medico da noi fornito al fabbricante e all'autorità competente dello Stato membro in cui si ha sede.


Simboli




Garanzia

Dental World sostituirà il prodotto che risulti essere difettoso.

Dental World non accetta la responsabilità per alcun danno o perdita, diretto o conseguente scaturito da uso incauto o l'inabilità ad usare il prodotto descritto. Prima di utilizzare, è responsabilità dell'utente determinare l'appropriatezza del prodotto per il suo uso. L'utente si assume la responsabilità per uso incauto.

 Dental World S.r.l.
Via Antichi Pastifici, 15 - 70056 Molfetta (BA)
Tel. +39 080 3381004 - Fax. +39 080 3386617
e-mail: info@dental-world.it / web: www.dental-world.it

 Distribuito da:

EN - Cura needles

Gamma-sterilized dental anesthesia needle

Description

Needles for dental use with hub threading, European standard for tube-ampule syringe, sterilized by gamma irradiation, silicone treated, disposable.

The welding point which joins the safety cap to the protector guarantees that the needle remains sterile

Indications

These needles must only be used by dental surgeons for the administration of local dental anaesthesia.

Recommended procedure

Positioning of the needle on the syringe:

1. Break the seal.
2. Twist and pull to remove the safety cap.
3. Insert the needle into the syringe, being careful not to remove the protector.
4. Remove the protector by twisting gently, just before the administration of the anaesthesia.

After use

1. Take the needle out of the syringe very carefully, in order to avoid pricking anyone accidentally.
2. Do not leave the needle lying around, but dispose of it immediately in a suitable container which conforms to regulations.

Caution

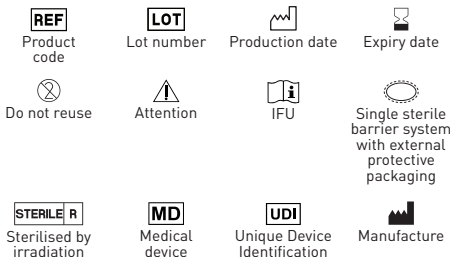
Do not use if the protection seal is broken. If the needle is reused in error, there is a risk of contamination by cross-infection; be extremely careful not to prick anyone accidentally. These needles must be used once only and cannot be re-sterilized.

Avvertenze

The safety cap must never be replaced on the needle by hand, or there could be the risk of accidentally pricking someone. Once used, the safety cap must not be replaced on the needle,

but the needle must be disposed of in a suitable container which conforms to regulations, without bending, breaking or touching it in any other way. Conserve at room temperature, away from sources of direct heat and damp places. The needle is used for the administration of dental anaesthetic. If any serious incident has occurred in relation to the device, the user should report it to the manufacturer and the competent authority of the Member State in which the user is established. You must report any serious incidents occurring in relation to the medical device we supply to the manufacturer and to the competent authority of the Member State in which you are located.

Symbols





Warranty

Dental World shall replace the product if it proves to be defective.

Dental World does not accept liability for any damage or loss, direct or consequential, resulting from

careless use or inability to use the product described. Before use, it is the user's responsibility to determine the appropriateness of the product for its use. The user assumes responsibility for use careless use.

 Dental World S.r.l.
Via Antichi Pastifici, 15 - 70056 Molfetta (BA)
Tel. +39 080 3381004 - Fax. +39 080 3386617
e-mail: info@dental-world.it / web: www.dental-world.it

 Distributed by:

DE - Cura needles

Gammasterilisierte zahnärztliche Anästhesienadel

Beschreibung

Dentalnadeln mit europäischem Normkonus für Röhrenspritzen, gammasterilisiert, silikonbeschichtet, für den einmaligen Gebrauch. Die Schweißstelle, die die Kappe mit dem Protektor verbindet, gewährleistet, dass die Nadel steril bleibt.

Indikationen

Diese Nadeln dürfen nur von Zahnärzten für die Durchführung von Lokalanästhesien verwendet werden.

Empfohlenes Verfahren

Stecken Sie die Nadel auf die Spritze:

1. Brechen Sie den Verschluss auf.
2. Durch Ziehen und Drehen die Kappe entfernen.
3. Stecken Sie die Nadel auf die Spritze und achten Sie darauf, den Schutz nicht zu entfernen.
4. Entfernen Sie die Schutzkappe mit einer leichten Drehbewegung kurz vor der Anästhesie.

Nach Der Anwendung

1. Ziehen Sie die Nadel sehr vorsichtig aus der Spritze, um ein versehentliches Einstechen zu vermeiden.
2. Werfen Sie die Nadel nicht weg, sondern entsorgen Sie sie sofort in einem geeigneten Behälter gemäß den gesetzlichen Bestimmungen.

Vorsicht

Nicht verwenden, wenn das Garantiesiegel nicht intakt ist. Sollte die Nadel versehentlich wiederverwendet werden, besteht die Gefahr einer Kontamination durch Kreuzinfektion. Seien Sie sehr vorsichtig, um versehentliche Einstichwunden zu vermeiden. Diese Nadeln dürfen nur einmal verwendet werden und sind nicht wieder sterilisierbar.

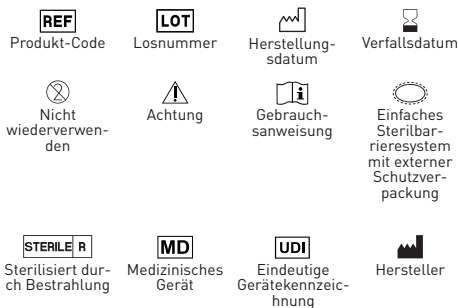
Warnungen

Um versehentliche Einstiche zu vermeiden, darf die Nadel niemals mit den Händen aufgezogen werden. Nach dem Gebrauch sollte die Nadel nicht wieder verschlossen werden, sondern in geeigneten Behältern entsorgt werden, ohne sie zu verbiegen, zu zerbrechen oder anderweitig zu

manipulieren. Lagern Sie sie bei Raumtemperatur und vermeiden Sie direkte Wärmequellen und feuchte Orte. Die Nadel wird für die Verabreichung von Dentalanästhetika verwendet. Verbiegen Sie die Nadel nicht und üben Sie keinen übermäßigen Druck auf sie aus, um mögliche schwere Verletzungen des Patienten oder von Ihnen selbst zu vermeiden.

Sie müssen jeden schweren Unfall, der sich im Zusammenhang mit dem von uns gelieferten Medizinprodukt ereignet, dem Hersteller und der zuständigen Behörde des Mitgliedstaates, in dem Sie sich befinden, melden.

Symbole



Garantie

Dental World tauscht das Produkt aus, wenn es sich als fehlerhaft erweist.

Dental World haftet nicht für direkte oder indirekte Schäden oder Verluste, die sich ergeben aus oder der Unfähigkeit, das beschriebene Produkt zu verwenden. Es liegt in der Verantwortung des Benutzers, vor dem Gebrauch die Eignung des Produkts für seine Verwendung festzustellen.

Der Benutzer übernimmt die Verantwortung für die unvorsichtige Verwendung.

 Dental World S.r.l.
Via Antichi Pastifici, 15 - 70056 Molfetta (BA)
Tel. +39 080 3381004 - Fax. +39 080 3386617
e-mail: info@dental-world.it / web: www.dental-world.it

 Vertrieben von: