

Curaden Paper

Punte di carta

Descrizione

Le punte di carta assorbente sono utilizzate per asciugare il canale radicolare prima di utilizzare le punte di guttaperca.

Indicazioni d'uso

- Selezionare la punta di carta assorbente che meglio corrisponde all'ultimo strumento utilizzato per sagomare il canale.
- Asciugare il canale inserendo delicatamente le punte di carta fino alla lunghezza di lavoro finale.

Precauzioni

- Prodotto per solo uso dentale.
- Prodotto sterile.
- Prodotto non riutilizzabile.
- La sterilità non è garantita dopo l'apertura del contenitore.
- Conservare i punti di carta asciutti al fine di evitare la crescita di batteri li rendono inutilizzabili.
- Seguire attentamente le condizioni di conservazione raccomandate.
- Non pulire o sterilizzare i punti di carta, ciò potrebbe rendere inutilizzabile il dispositivo.

Avvertenze

- Assicurarsi che il canale sia completamente asciutto dopo l'uso delle punte di carta. L'asciugatura non corretta potrebbe causare sensibilità del paziente o ritardi nelle procedure.
- Non applicare una forza eccessiva durante la condensazione laterale al fine di evitare la frattura verticale della radice.
- Garantire un'adeguata preparazione del sito rimuovendo tessuto/osso/dentina infetti al fine di prevenire infezioni.
- Seguire adeguate tecniche asettiche per prevenire la contaminazione.
- Seguire le corrette tecniche di otturazione per evitare incidenti procedurali che potrebbero portare a una persistente infezione da parodontite apicale.
- Assicurarsi di rimuovere il prodotto dal canale dopo l'uso altrimenti potrebbero verificarsi infiammazioni periapicali post-endodontiche o cisti periapicali.
- Non utilizzare punte di carta distorte o fragili per non compromettere l'asciugatura del canale.
- Non utilizzare il prodotto dopo la data di scadenza.

È necessario segnalare qualsiasi incidente grave verificatosi in relazione al dispositivo medico da noi fornito al fabbricante e all'autorità competente dello Stato membro in cui si ha sede.

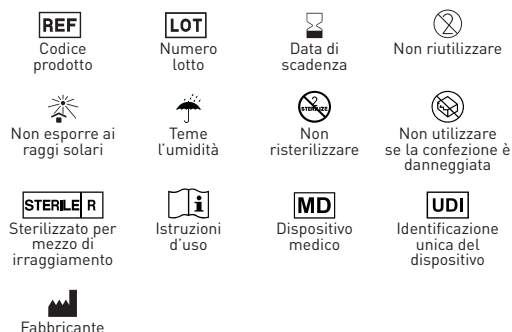
Controindicazioni

Non utilizzare le punte di carta su pazienti che potrebbero essere sensibili a uno dei suoi componenti.

Conservazione

- Conservare a temperatura ambiente.
- Conservare correttamente nella propria confezione.
- Non disperdere nell'ambiente.

Simboli



Garanzia


Dental World sostituirà il prodotto che risulti essere difettoso.

Dental World non accetta la responsabilità per alcun danno o perdita, diretto o conseguente scaturito da uso incauto o l'incapacità ad usare il prodotto descritto. Prima di utilizzare, è responsabilità dell'utente determinare l'appropriatezza del prodotto per il suo uso. L'utente si assume la responsabilità per uso incauto.

Prodotto da:

 Dental World S.r.l.
Via Antichi Pastifici, 15 - 70056 Molfetta (BA)
Tel. +39 080 3381004 - Fax. +39 080 3386617
e-mail: info@dental-world.it / web: www.dental-world.it

Distribuito da:

 Curaden AG
Amlehstrasse 22 - 6010 Kriens Switzerland
Phone +41 41 319 45 00 / info@curaden.ch
curaden.com

Curaden Paper

Paper points

Description

Paper towel tips are used to dry the root canal before using gutta-percha tips.

Indications for use

- Select the blotting paper tip that best matches the last tool used to shape the canal.
- Dry the canal by gently inserting the paper tips to the final working length.

Precautions

- Product for dental use only.
- Sterile product.
- Non-reusable product.
- Sterility is not guaranteed after the container is opened.
- Keep paper points dry in order to prevent the growth of bacteria make them unusable.
- Carefully follow the recommended storage conditions.
- Do not clean or sterilize the paper points, this may make the device unusable.

Warnings

- Make sure the canal is completely dry after using the paper tips. Improper drying could cause patient sensitivity or delays in procedures.
- Do not apply excessive force during lateral condensation in order to avoid vertical root fracture.
- Ensure proper site preparation by removing infected tissue/bone/dentin in order to prevent infection.
- Follow proper aseptic techniques to prevent contamination.
- Follow proper obturation techniques to avoid procedural accidents that could lead to persistent apical periodontitis infection.
- Be sure to remove the product from the canal after use otherwise post-endodontic periapical inflammation or periapical cysts may occur.
- Do not use distorted or brittle paper tips so as not to compromise canal drying.
- Do not use the product after the expiration date.

You must report any serious incidents occurring in relation to the medical device you supply to the

manufacturer and to the competent authority of the Member State in which you are located.

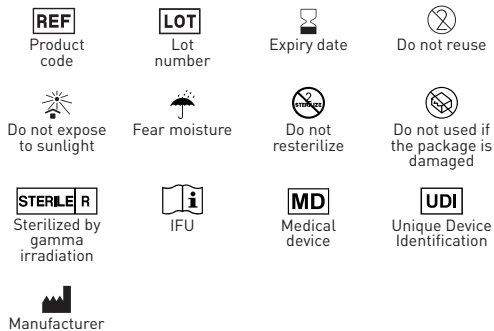
Contraindications

Do not use paper tips on patients who may be sensitive to any of its components.

Storage

- Store at room temperature.
- Store properly in their own packaging.
- Do not disperse in the environment.

Symbols




Warranty

Dental World will replace product that is proven to be defective. Dental World does not accept liability for any damage or loss, direct or consequential, stemming from the use of or inability to use the product described. Before using, it is the responsibility of the user to determine the suitability of the product for its intended use. The user assumes all risks and liability in connection therewith.

Manufactured by:

 Dental World S.r.l.
Via Antichi Pastifici, 15 - 70056 Molfetta (BA)
Tel. +39 080 3381004 - Fax. +39 080 3386617
e-mail: info@dental-world.it / web: www.dental-world.it

Distributed by:

 Curaden AG
Amlehstrasse 22 - 6010 Kriens Switzerland
Phone +41 41 319 45 00 / info@curaden.ch
curaden.com