

IT - Future Broaches

Strumenti canalari manuali

Descrizione

Future Broaches (tiranervi) sono strumenti in acciaio inox utilizzati per l'estirpazione della polpa vitale dal canale radicolare.








Indicazioni

Da utilizzare solo in studio odontoiatrico o in ambito ospedaliero da personale qualificato.

Campo di applicazione

Per estrarre la polpa del canale radicolare del dente da riparare. Consigliato per canali ampi e dritti.

Misure

Future Broaches	
Misura	Codice
 xxxxf-0	166516600
 xxxf-1	166516610
 xxf-2	166516620
 xf-3	166516630
 f-4	166516640
 m-5	166516650
 c-6	166516660
Assortito	166516670

Confezionamento

Dispositivo non sterile in:

- Blister da 10 pz.
- Box da 15 blisters

Procedura raccomandata

Introdurre il tiranervi nel canale radicolare ed eseguire un movimento rotatorio dello strumento di 180° - 360° fino ad estirpare i tessuti pulpari che rimarranno avvolti sullo strumento.

Durante la sequenza endodontica, irrigare ripetutamente con ipoclorito e E.D.T.A. al fine di eliminare tutto il tessuto necrotico e la componente organica del fango dentinale.

Conservazione

Conservare a temperatura ambiente, al riparo da umidità e lontano da fonti di luce diretta.

Precauzioni

Prima dell'uso, si raccomanda di verificare con i pazienti l'eventuale allergia alle materie prime.

Si raccomanda di utilizzare sempre guanti chirurgici

per la protezione individuale da contaminazione batterica. La mancata osservanza di questa regola può comportare infezioni crociate.

Avvertenze

- Dispositivo monouso, non è consigliato il riutilizzo per limitare i problemi legati alle infezioni crociate e/o alle rotture.
- Non utilizzare il blister se aperto o danneggiato.
- Non forzare mai lo strumento nel canale.
- Non utilizzare oltre la data di scadenza indicata.
- È necessario segnalare qualsiasi incidente grave verificatosi in relazione al dispositivo medico da noi fornito al fabbricante e all'autorità competente dello Stato membro in cui si ha sede.

Controindicazioni

Non utilizzare in pazienti con sensibilità allergica nota alle materie prime.

Simboli



Garanzia

Dental World sostituirà il prodotto che risulti essere difettoso.

Dental World non accetta la responsabilità per alcun danno o perdita, diretto o conseguente scaturito da uso incauto o l'incapacità ad usare il prodotto descritto. Prima di utilizzare, è responsabilità dell'utente determinare l'appropriatezza del prodotto per il suo uso. L'utente si assume la responsabilità per uso incauto.

 Dental World S.r.l.
Via Antichi Pastifici, 15 - 70056 Molfetta (BA)
Tel. +39 080 3381004 - Fax. +39 080 3386617
e-mail: info@dental-world.it / web: www.dental-world.it

 Distribuito da:

EN - Future Broaches

Manual root canal instruments

Description

Future Broaches are stainless steel instruments used for extirpation of vital pulp from the root canal.








Indications

For use only in a dental practice or hospital environment by qualified personnel.

Field of application

For extracting the pulp from the root canal of the tooth to be repaired. Recommended for wide, straight canals.

Measures

Future Broaches	
Misura	Codice
 xxxxf-0	166516600
 xxxf-1	166516610
 xxf-2	166516620
 xf-3	166516630
 f-4	166516640
 m-5	166516650
 c-6	166516660
Assortito	166516670

Packaging

Non-sterile device in:

- Blister of 10 pcs.
- Box of 15 blisters

Recommended procedure

Introduce the instrument into the root canal and perform a 180° - 360° rotary movement of the instrument until the pulpal tissues are extirpated and wrapped around the instrument.

During the endodontic sequence, irrigate repeatedly with hypochlorite and E.D.T.A. in order to remove all necrotic tissue and the organic component of the dentinal sludge.

Storage

Store at room temperature, away from moisture and direct light.

Precautions

Before use, it is recommended to check with patients for any allergy to raw materials.

It is recommended to always use surgical gloves for

personal protection against bacterial contamination. Failure to do so may result in cross-infection.

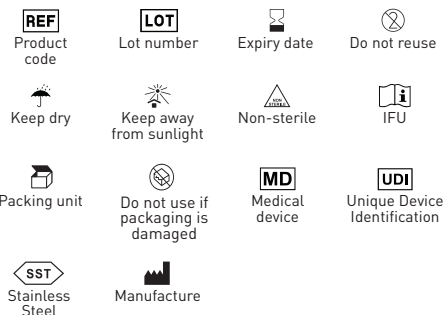
Warnings

- Single-use device, re-use is not recommended to limit problems with cross-infection and/or breakage.
- Do not use the blister if opened or damaged.
- Never force the instrument into the canal.
- Do not use after the indicated expiry date.
- You must report any serious incidents occurring in relation to the medical device we have supplied to the manufacturer and to the competent authority in your Member State.

Contraindications

Do not use in patients with known allergic sensitivity to raw materials.

Symbols



Warranty

Dental World shall replace the product if it proves to be defective.

Dental World does not accept liability for any damage or loss, direct or consequential, resulting from careless use or inability to use the product described. Before use, it is the user's responsibility to determine the appropriateness of the product for its use. The user assumes responsibility for use careless use.

 Dental World S.r.l.
Via Antichi Pastifici, 15 - 70056 Molfetta (BA)
Tel. +39 080 3381004 - Fax. +39 080 3386617
e-mail: info@dental-world.it / web: www.dental-world.it

 Distributed by:

FR - Future Broaches

Instruments manuels pour le traitement du canal radiculaire

Description

Les Future Broaches sont des instruments en acier inoxydable utilisés pour l'extirpation de la pulpe vitale du canal radiculaire.

Indications

A utiliser uniquement dans un cabinet dentaire ou dans un environnement hospitalier par du personnel qualifié.

Champ d'application

Pour extraire la pulpe du canal radiculaire de la dent à réparer. Recommandé pour les canaux larges et droits.

Mesures

Future Broaches	
Mesure	Code
● xxxxf-0	166516600
○ xxxf-1	166516610
● xxf-2	166516620
● xf-3	166516630
● f-4	166516640
● m-5	166516650
● c-6	166516660
Assortis	166516670

Emballage

Dispositif non stérile en:

- Blister de 10 pièces
- Boîte de 15 blisters

Procédure recommandée

Introduire l'instrument dans le canal radiculaire et effectuer un mouvement rotatif de 180° - 360° de l'instrument jusqu'à ce que les tissus pulpaire soient extirpés et enroulés autour de l'instrument.

Pendant la séquence endodontique, irriguer à plusieurs reprises avec de l'hypochlorite et de l'E.D.T.A. afin d'éliminer tous les tissus nécrotiques et le composant organique de la boue dentinaire.

Conservation

Conserver à température ambiante, à l'abri de l'humidité et de la lumière directe.

Précautions d'emploi

Avant utilisation, il est recommandé de vérifier auprès des patients l'absence d'allergie aux matières premières.

Il est recommandé de toujours utiliser des gants chirurgicaux pour se protéger contre la contamination

bactérienne. Le non-respect de cette consigne peut entraîner une infection croisée.

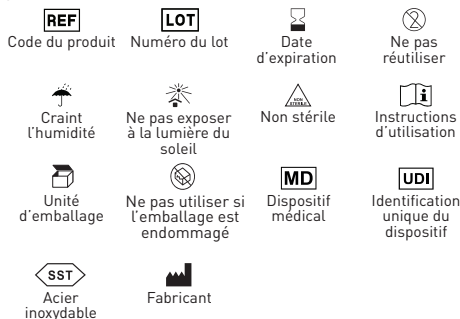
Avertissements

- Dispositif à usage unique, la réutilisation n'est pas recommandée pour limiter les problèmes d'infection croisée et/ou de rupture.
- Ne pas utiliser le blister s'il est ouvert ou endommagé.
- Ne jamais forcer l'instrument dans le canal.
- Ne pas utiliser après la date de péremption indiquée.
- Vous devez signaler au fabricant et à l'autorité compétente de votre État membre tout incident grave lié au dispositif médical que nous avons fourni.

Contre-indications

Ne pas utiliser chez les patients présentant une sensibilité allergique connue aux matières premières.

Symboles



Garantie

Dental World remplacera le produit s'il s'avère défectueux.

Dental World n'accepte aucune responsabilité pour tout dommage ou perte, direct ou consécutif, résultant de l'utilisation négligente ou de l'incapacité d'utiliser le produit décrit. Avant l'utilisation, il incombe à l'utilisateur de déterminer l'adéquation du produit à son utilisation. L'utilisateur assume la responsabilité de l'utilisation négligente.

Dental World S.r.l.

Via Antichi Pastifici, 15 - 70056 Molfetta (BA)

Tel. +39 080 3381004 - Fax. +39 080 3386617

e-mail: info@dental-world.it / web: www.dental-world.it

Distribué par: