

IT - ELI Taper Remove

Strumenti canalari meccanici

Descrizione

Gli strumenti canalari ELI Taper Remove sono strumenti realizzati in Ni-Ti indicati per la rimozione dei materiali per otturazione come guttaperca, cementi o altro materiale da riempimento, prima della rimodellazione del canale radicolare. Gli strumenti sono tre, ognuno per ogni terzo coronale.

Indicazioni

Da utilizzare solo in studio odontoiatrico o in ambito ospedaliero da personale qualificato.

Campo di applicazione

Sagomatura e pulizia dei canali radicolari.

Misure

ELI Taper Remove							
	Ø	%	N/cm	RPM	16 mm	18 mm	22 mm
○ D1	30	9	2,5	150-300	7300980S	-	-
○ D2	25	8	2,5	150-300	-	7300981S	-
○ D3	20	7	2,5	150-300	-	-	7300982S
D1-D3	--	--	--	--	7300983S		

Confezionamento

Dispositivo sterile in blister da 6 pezzi (assortiti o singole misure).

Procedura raccomandata

Protocollo operativo:

- Isolare il campo operatorio con diga di gomma.
- Introdurre nella camera pulpare poche gocce di soluzione per il rammollimento chimico della guttaperca o altro materiale da rimuovere.
- Con l'aiuto dello strumento canalare D1 rimuovere il materiale nel terzo coronale.
- Con lo strumento D2 rimuovere il materiale nel terzo medio.
- Utilizzare D3 per la rimozione nel terzo apicale.
- Rimuovere regolarmente l'applicazione e risciacquare alternativamente con ipoclorito di sodio.

Durante tutta la sequenza endodontica, irrigare ripetutamente con ipoclorito e E.D.T.A. al fine di eliminare tutto il tessuto necrotico e la componente organica del fango dentinale.

Conservazione

Il blister deve essere aperto solo al momento dell'intervento e in condizioni di asepsi controllata. Conservare a temperatura ambiente, al riparo da umidità e lontano da fonti di luce diretta.

Precauzioni

Prima dell'uso, si raccomanda di verificare con i pazienti l'eventuale allergia alle materie prime. Si raccomanda di utilizzare sempre guanti chirurgici per la protezione individuale da contaminazione batterica. La mancata osservanza di questa regola può comportare infezioni crociate.

Avvertenze

- Dispositivo monouso, non è consigliato il riutilizzo per limitare i problemi legati alle

infezioni crociate e/o alle rotture.

- Non utilizzare il blister se aperto o danneggiato.
- Qualora la confezione presentasse segni di manomissione o danneggiamenti a fronte del trasporto o di qualsiasi altra natura, si vieta l'utilizzo degli strumenti contenuti in quanto potrebbero aver perso la sterilità.
- Non forzare mai lo strumento nel canale.
- Non utilizzare oltre la data di scadenza indicata.
- È necessario segnalare qualsiasi incidente grave verificatosi in relazione al dispositivo medico da noi fornito al fabbricante e all'autorità competente dello Stato membro in cui si ha sede.

Controindicazioni

Non utilizzare in pazienti con sensibilità allergica nota alle materie prime.

Simboli



Garanzia

Dental World sostituirà il prodotto che risulti essere difettoso.

Dental World non accetta la responsabilità per alcun danno o perdita, diretto o conseguente scaturito da uso incauto o l'incapacità ad usare il prodotto descritto. Prima di utilizzare, è responsabilità dell'utente determinare l'appropriatezza del prodotto per il suo uso. L'utente si assume la responsabilità per uso incauto.

Dental World S.r.l.
Via Antichi Pastifici, 15 - 70056 Molfetta (BA)
Tel. +39 080 3381004 - Fax. +39 080 3386617
e-mail: info@dental-world.it / web: www.dental-world.it

Eli-Dent Group S.p.A.
Via Guido Rossa, 24 A/B/C - 50032
Borgo San Lorenzo (FI) - www.elidentgroup.it
Tel. +39 055 600545 - Fax +39 055 601069

EN - ELI Taper Remove

Mechanical root canal instruments

Description

ELI Taper Remove root canal instruments are instruments made of Ni-Ti indicated for the removal of filling materials such as gutta-percha, cements or other filling material, prior to remodelling the root canal. There are three instruments, each for each coronal third.

Indications

For use only in a dental practice or hospital environment by qualified personnel.

Field of application

Shaping and cleaning of root canals.

Measurements

ELI Taper Remove							
	Ø	%	N/cm	RPM	16 mm	22 mm	
○ D1	30	9	2,5	150-300	73009805	-	-
○ D2	25	8	2,5	150-300	-	73009815	-
○ D3	20	7	2,5	150-300	-	-	73009825
D1-D3	--	--	--	--			73009835

Packaging

Sterile device in blister packs of 6 pieces (assorted or individual sizes).

Recommended procedure

Operating protocol:

- Isolate the operating field with rubber dam.
- Introduce a few drops of chemical softening solution for gutta-percha or other material to be removed into the pulp chamber.
- With the help of the root canal instrument D1 remove the material in the coronal third.
- Use the D2 instrument to remove material in the middle third.
- Use D3 to remove in the apical third.
- Remove the application regularly and rinse alternately with sodium hypochlorite.

Throughout the endodontic sequence, repeatedly irrigate with hypochlorite and E.D.T.A. in order to remove all necrotic tissue and the organic component of the dentinal slurry.

Storage

The blister should only be opened at the time of surgery and under controlled aseptic conditions. Store at room temperature, away from moisture and direct light.

Precautions

Before use, it is recommended to check with patients for any allergy to raw materials. It is recommended to always use surgical gloves for personal protection against bacterial contamination. Failure to do so may result in cross-

infection.

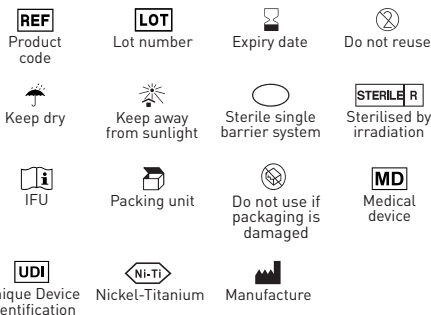
Warnings

- Single-use device, re-use is not recommended to limit problems with cross-infection and/or breakage.
- Do not use the blister if opened or damaged.
- If the package shows signs of tampering or damage due to transport or any other nature, the instruments contained therein may not be used as they may have lost sterility.
- Never force the instrument into the canal.
- Do not use after the indicated expiry date.
- You must report any serious incidents occurring in relation to the medical device we have supplied to the manufacturer and to the competent authority in your Member State.

Contraindications

Do not use in patients with known allergic sensitivity to raw materials.


Symbols




Warranty

Dental World shall replace the product if it proves to be defective.

Dental World does not accept liability for any damage or loss, direct or consequential, resulting from careless use or inability to use the product described. Before use, it is the user's responsibility to determine the appropriateness of the product for its use. The user assumes responsibility for use careless use.

 Dental World S.r.l.
Via Antichi Pastifici, 15 - 70056 Molfetta (BA)
Tel. +39 080 3381004 - Fax. +39 080 3386617
e-mail: info@dental-world.it / web: www.dental-world.it

 Eli-Dent Group S.p.A.
Via Guido Rossa, 24 A/B/C - 50032
Borgo San Lorenzo (FI) - www.elidentgroup.it
Tel. +39 055 600545 - Fax +39 055 601069

FR - ELI Taper Remove

Instruments mécaniques pour le traitement du canal radiculaire

Description

Les instruments pour canal radiculaire ELI Taper Remove sont des instruments en Ni-Ti indiqués pour l'élimination des matériaux d'obturation tels que la gutta-percha, les ciments ou d'autres matériaux d'obturation, avant le remodelage du canal radiculaire. Il existe trois instruments, chacun pour chaque tiers coronal.

Indications

A utiliser uniquement dans un cabinet dentaire ou dans un environnement hospitalier par du personnel qualifié.

Champ d'application

Mise en forme et nettoyage des canaux radiculaires.

Mesures

ELI Taper Remove							
	Ø	%	N/cm	RPM	16 mm	18 mm	22 mm
○ D1	30	9	2,5	150-300	7300980S	-	-
○ D2	25	8	2,5	150-300	-	7300981S	-
○ D3	20	7	2,5	150-300	-	-	7300982S
D1-D3	--	--	--	--	7300983S		

Conditionnement

Dispositif stérile sous blister de 6 pièces (assorties ou de taille individuelle).

Procédure recommandée

Protocole opératoire:

- Isoler le champ opératoire avec une digue en caoutchouc.
- Introduire dans la chambre pulpaire quelques gouttes de solution chimique adoucissante pour la gutta-percha ou tout autre matériau à retirer.
- À l'aide de l'instrument D1 pour canal radiculaire, retirez le matériau dans le tiers coronaire.
- Utilisez l'instrument D2 pour retirer le matériau dans le tiers médian.
- Utilisez l'instrument D3 pour retirer le matériau dans le tiers apical.
- Retirez régulièrement l'application et rincez alternativement avec de l'hypochlorite de sodium.

Tout au long de la séquence endodontique, irriguer à plusieurs reprises avec de l'hypochlorite et de l'E.D.T.A. afin d'éliminer tous les tissus nécrotiques et les composants organiques de la boue dentinaire.

Conservation

Le blister ne doit être ouvert qu'au moment de l'intervention chirurgicale et dans des conditions d'asepsie contrôlées. Conserver à température ambiante, à l'abri de l'humidité et de la lumière directe.

Précautions d'emploi

Avant utilisation, il est recommandé de vérifier avec les patients s'il n'y a pas d'allergie aux matières premières. Il est recommandé de toujours utiliser des gants chirurgicaux pour se protéger contre la contamination bactérienne. Le non-respect de cette consigne peut entraîner une infection croisée.

Avertissements

- Dispositif à usage unique, la réutilisation n'est pas

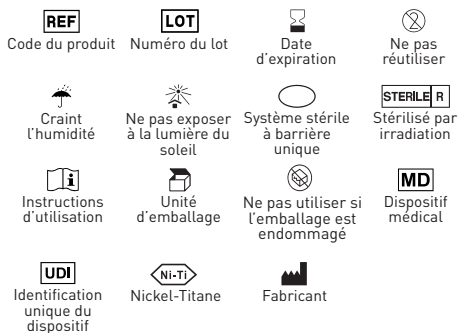
recommandée pour limiter les problèmes d'infection croisée et/ou de rupture.

- Ne pas utiliser le blister s'il est ouvert ou endommagé.
- Si l'emballage présente des signes d'altération ou des dommages dus au transport ou à toute autre nature, les instruments qu'il contient ne peuvent pas être utilisés car ils peuvent avoir perdu leur stérilité.
- Ne jamais forcer l'instrument dans le canal.
- Ne pas utiliser après la date de péremption indiquée.
- Vous devez signaler au fabricant et à l'autorité compétente de votre État membre tout incident grave lié au dispositif médical que nous avons fourni.

Contre-indications

Ne pas utiliser chez les patients présentant une sensibilité allergique connue aux matières premières.

Symboles



Garantie

Dental World remplacera le produit s'il s'avère défectueux. Dental World n'accepte aucune responsabilité pour tout dommage ou perte, direct ou consécutif, résultant de l'utilisation négligente ou de l'incapacité d'utiliser le produit décrit. Avant l'utilisation, il incombe à l'utilisateur de déterminer l'adéquation du produit à son utilisation. L'utilisateur assume la responsabilité de l'utilisation négligente.

Dental World S.r.l.
Via Antichi Pastifici, 15 - 70056 Molfetta (BA)
Tel. +39 080 3381004 - Fax. +39 080 3386617
e-mail: info@dental-world.it / web: www.dental-world.it

Eli-Dent Group S.p.A.
Via Guido Rossa, 24 A/B/C - 50032
Borgo San Lorenzo (FI) - www.elidentgroup.it
Tel. +39 055 600545 - Fax +39 055 601069