

IT - Cura Flexo File

Strumenti canalari manuali

Descrizione

I Cura Flexo File sono lime super flessibili in acciaio indicate per la preparazione dei canali irregolari.

Indicazioni

Da utilizzare solo in studio odontoiatrico o in ambito ospedaliero da personale qualificato.

Campo di applicazione

Per il cateterismo e la definizione della forma.

Misure

Cura Flexo File		
	21mm	25mm
○ 15	155517182S	155517242S
● 20	155517192S	155517252S
● 25	155517202S	155517262S
● 30	155517212S	155517272S
● 35	155517222S	155517282S
● 40	155517232S	155517292S
15-40	155550712S	155550732S

Confezionamento

Dispositivo sterile in blister da 6 pezzi (assortiti o singole misure).

Procedura raccomandata

Protocollo operativo:

Utilizzare il Cura Flexo File per l'apertura e sagomatura del canale radicolare. In acciaio inox, garantiscono maggiore flessibilità per la pulizia dei canali. La sezione triangolare facilita la rimozione dei residui. Lavorare in quarti di rotazione, quindi ritirare lo strumento. Durante tutta la sequenza endodontica, irrigare ripetutamente con ipoclorito e E.D.T.A. al fine di eliminare tutto il tessuto necrotico e la componente organica del fango dentinale.

Conservazione

Il blister deve essere aperto solo al momento dell'intervento e in condizioni di asepsi controllata. Conservare a temperatura ambiente, al riparo da umidità e lontano da fonti di luce diretta.

Precauzioni

Prima dell'uso, si raccomanda di verificare con i pazienti l'eventuale allergia alle materie prime. Si raccomanda di utilizzare sempre guanti chirurgici per la protezione individuale da contaminazione batterica. La mancata osservanza di questa regola può comportare infezioni crociate.

Avvertenze

- Dispositivo monouso, non è consigliato il riutilizzo per limitare i problemi legati alle infezioni crociate e/o alle rotture.
- Non utilizzare il blister se aperto o danneggiato.
- Qualora la confezione presentasse segni di manomissione o danneggiamenti a fronte del trasporto o di qualsiasi altra natura, si vieta l'utilizzo degli strumenti contenuti in quanto potrebbero aver perso la sterilità.
- Non forzare mai lo strumento nel canale.
- Non utilizzare oltre la data di scadenza indicata.
- È necessario segnalare qualsiasi incidente grave verificatosi in relazione al dispositivo medico da noi fornito al fabbricante e all'autorità competente dello Stato membro in cui si ha sede.

Controindicazioni

Non utilizzare in pazienti con sensibilità allergica nota alle materie prime.

Simboli



Garanzia

Dental World sostituirà il prodotto che risulti essere difettoso.

Dental World non accetta la responsabilità per alcun danno o perdita, diretto o conseguente scaturito da uso incauto o l'incapacità ad usare il prodotto descritto. Prima di utilizzare, è responsabilità dell'utente determinare l'appropriatezza del prodotto per il suo uso. L'utente si assume la responsabilità per uso incauto.

Dental World S.r.l.
Via Antichi Pastifici, 15 - 70056 Molfetta (BA)
Tel. +39 080 3381004 - Fax. +39 080 3386617
e-mail: info@dental-world.it / web: www.dental-world.it

Curaden AG - Switzerland
Amlehnstrasse 22 - 6010 Kriens
www.curaden.com / info@curaden.ch

EN - Cura Flexo File

Manual root canal instruments

Description

Cura Flexo File are super-flexible steel files indicated for the preparation of irregular canals.

Indications

Only to be used in a dental practice or hospital environment by qualified personnel.

Field of application

For catheterisation and shape definition.

Measures

Cura Flexo File		
	21mm	25mm
○ 15	155517182S	155517242S
● 20	155517192S	155517252S
● 25	155517202S	155517262S
● 30	155517212S	155517272S
● 35	155517222S	155517282S
● 40	155517232S	155517292S
15-40	155550712S	155550732S

Packaging

Sterile device in blister packs of 6 pieces (assorted or individual sizes).

Recommended procedure

Operating protocol:

Use the Cura Flexo File for opening and shaping the root canal. Made of stainless steel, they provide greater flexibility for root canal cleaning. The triangular section facilitates the removal of residues. Work in quarter rotation, then withdraw the instrument.

During the endodontic sequence, irrigate repeatedly with hypochlorite and E.D.T.A. in order to remove all necrotic tissue and the organic component of the dentinal sludge.

Storage

The blister pack should only be opened at the time of surgery and under controlled aseptic conditions.

Store at room temperature, away from moisture and direct light.

Precautions

Before use, it is recommended to check with patients for any allergy to raw materials.

It is recommended to always use surgical gloves for personal protection against bacterial contamination. Failure to do so may result in cross-infection.

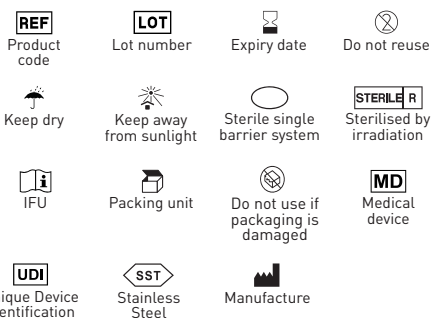
Warnings

- Single-use device, re-use is not recommended to limit problems with cross-infection and/or breakage.
- Do not use the blister if opened or damaged.
- If the package shows signs of tampering or damage due to transport or any other nature, the instruments contained therein may not be used as they may have lost sterility.
- Never force the instrument into the canal.
- Do not use after the indicated expiry date.
- You must report any serious incidents occurring in relation to the medical device we have supplied to the manufacturer and to the competent authority in your Member State.

Contraindications

Do not use in patients with known allergic sensitivity to raw materials.

Symbols




Warranty

Dental World shall replace the product if it proves to be defective.

Dental World does not accept liability for any damage or loss, direct or consequential, resulting from careless use or inability to use the product described. Before use, it is the user's responsibility to determine the appropriateness of the product for its use. The user assumes responsibility for use careless use.

 Dental World S.r.l.
Via Antichi Pastifici, 15 - 70056 Molfetta (BA)
Tel. +39 080 3381004 - Fax. +39 080 3386617
e-mail: info@dental-world.it / web: www.dental-world.it

 Curaden AG - Switzerland
Amlehnstrasse 22 - 6010 Kriens
www.curaden.com / info@curaden.ch

DE - Cura Flexo File

Manuelle Wurzelkanalinstrumente

Beschreibung

Flexo-File sind superflexible Stahlfeilen, die für die Aufbereitung unregelmäßiger Wurzelkanäle geeignet sind.

Indikationen

Nur zur Verwendung in der Zahnarztpraxis oder im Krankenhaus durch qualifiziertes Personal.

Anwendungsbereich

Zur Katheterisierung und Formgebung.

Maße

Cura Flexo File		
	21mm	25mm
○ 15	155517182S	155517242S
● 20	155517192S	155517252S
● 25	155517202S	155517262S
● 30	155517212S	155517272S
● 35	155517222S	155517282S
● 40	155517232S	155517292S
15-40	155550712S	155550732S

Verpackung

Steriles Gerät in Blisterpackungen zu 6 Stück (sortiert oder einzelne Größen).

Empfohlene Vorgehensweise

Arbeitsprotokoll:

Verwenden Sie die Cura Flexo File zur Öffnung und Formung des Wurzelkanals. Sie bestehen aus rostfreiem Stahl und bieten eine größere Flexibilität bei der Reinigung des Wurzelkanals. Der dreieckige Querschnitt erleichtert die Entfernung von Rückständen. Arbeiten Sie in einer Vierteldrehung und ziehen Sie das Instrument dann zurück.

Während der gesamten endodontischen Sequenz ist wiederholt mit Hypochlorit und E.D.T.A. zu spülen, um alles nekrotische Gewebe und die organische Komponente des Dentinschlammes zu entfernen.

Lagerung

Die Blisterpackung sollte nur zum Zeitpunkt der Operation und unter kontrollierten aseptischen Bedingungen geöffnet werden.

Bei Raumtemperatur, vor Feuchtigkeit und direktem Licht geschützt lagern.

Vorsichtsmaßnahmen

Es wird empfohlen, vor der Anwendung mit dem Patienten zu prüfen, ob eine Allergie gegen die Rohstoffe besteht.

Es wird empfohlen, zum persönlichen Schutz vor bakterieller Kontamination stets chirurgische Handschuhe zu tragen. Andernfalls kann es zu Kreuzinfektionen kommen.

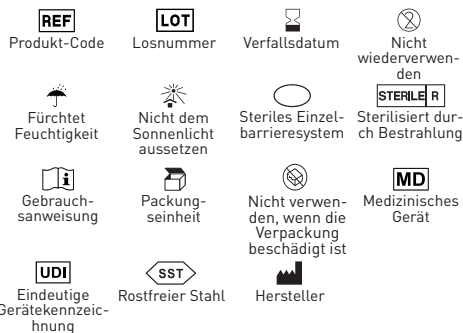
Warnhinweise

- Einwegprodukt, Wiederverwendung wird nicht empfohlen, um Probleme mit Kreuzinfektionen und/oder Bruch zu vermeiden.
- Den Blister nicht verwenden, wenn er geöffnet oder beschädigt ist.
- Weist die Verpackung Anzeichen von Manipulationen oder Beschädigungen durch den Transport oder andere Ursachen auf, dürfen die darin enthaltenen Instrumente nicht verwendet werden, da sie möglicherweise ihre Sterilität verloren haben.
- Das Instrument niemals mit Gewalt in den Kanal einführen.
- Nach Ablauf des angegebenen Verfallsdatums nicht mehr verwenden.
- Sie müssen alle schwerwiegenden Vorfälle im Zusammenhang mit dem von Ihnen gelieferten Medizinprodukt dem Hersteller und der zuständigen Behörde Ihres Mitgliedstaates melden.

Kontraindikationen

Nicht anwenden bei Patienten mit bekannter allergischer Empfindlichkeit gegenüber Rohstoffen.

Symbole



Garantie

Dental World tauscht das Produkt aus, wenn es sich als fehlerhaft erweist.

Dental World haftet nicht für direkte oder indirekte Schäden oder Verluste, die sich ergeben aus oder der Unfähigkeit, das beschriebene Produkt zu verwenden. Es liegt in der Verantwortung des Benutzers, vor dem Gebrauch die Eignung des Produkts für seine Verwendung festzustellen.

Der Benutzer übernimmt die Verantwortung für die unvorsichtige Verwendung.

 Dental World S.r.l.
Via Antichi Pastifici, 15 - 70056 Molfetta (BA)
Tel. +39 080 3381004 - Fax. +39 080 3386617
e-mail: info@dental-world.it / web: www.dental-world.it

 Curaden AG - Switzerland
Amlehnstrasse 22 - 6010 Kriens
www.curaden.com / info@curaden.ch