

IT - Cura C Plus

Strumenti canalari manuali

Descrizione

Cura C Plus sono strumenti canalari da utilizzare prima della preparazione dei canali radicolari. Facilitano l'individuazione degli imbrocchi canalari, l'accesso al terzo apicale ed il superamento delle calcificazioni.

Indicazioni

Da utilizzare solo in studio odontoiatrico o in ambito ospedaliero da personale qualificato.

Campo di applicazione

Individuazione degli imbrocchi canalari, accesso al terzo apicale e superamento delle calcificazioni.

Misure

Cura C Plus			
	21mm	25mm	31mm
○ 06	155517183	155517243	155517245
● 08	155517193	155517253	155517255
● 10	155517203	155517263	155517265
● 12,5	155517213	155517273	155517275
○ 15	155517223	155517283	155517285
15-40	155550713	155550733	155550735

Confezionamento

Dispositivo non sterile in blister da 6 pezzi (assortiti o singole misure).

Procedura raccomandata

Protocollo operativo:

- Preparare il pre-allargamento coronale e l'accesso all'orifizio del canale.
- Esplorare il canale utilizzando lime manuali di piccole dimensioni per stabilire la lunghezza di lavoro finale (in combinazione con verifica radiografica e/o rilevatore apicale), confermare la pervietà e verificare il glide-path.
- Irrigare abbondantemente e frequentemente con E.D.T.A. e ipoclorito.
- Se necessario, espandere il percorso di scorrimento utilizzando lime manuali di piccole dimensioni.
- Allargare l'area del canale apicale con lime di piccole dimensioni con frequenti e abbondanti irrigazioni.
- Procedere con la sagomatura diminuendo la lunghezza di lavoro in base alla conicità finale desiderata.

Durante tutta la sequenza endodontica, irrigare ripetutamente con ipoclorito e E.D.T.A. al fine di eliminare tutto il tessuto necrotico e la componente organica del fango dentinale.

Conservazione

Conservare a temperatura ambiente, al riparo da

umidità e lontano da fonti di luce diretta.

Precauzioni

Prima dell'uso, si raccomanda di verificare con i pazienti l'eventuale allergia alle materie prime. Si raccomanda di utilizzare sempre guanti chirurgici per la protezione individuale da contaminazione batterica. La mancata osservanza di questa regola può comportare infezioni crociate.

Avvertenze

- Dispositivo monouso, non è consigliato il riutilizzo per limitare i problemi legati alle infezioni crociate e/o alle rotture.
- Non utilizzare il blister se aperto o danneggiato.
- Non forzare mai lo strumento nel canale.
- Non utilizzare oltre la data di scadenza indicata.
- È necessario segnalare qualsiasi incidente grave verificatosi in relazione al dispositivo medico da noi fornito al fabbricante e all'autorità competente dello Stato membro in cui si ha sede.

Controindicazioni

Non utilizzare in pazienti con sensibilità allergica nota alle materie prime.

Simboli



Garanzia

Dental World sostituirà il prodotto che risulti essere difettoso.

Dental World non accetta la responsabilità per alcun danno o perdita, diretto o conseguente scaturito da uso incauto o l'incapacità ad usare il prodotto descritto. Prima di utilizzare, è responsabilità dell'utente determinare l'appropriatezza del prodotto per il suo uso. L'utente si assume la responsabilità per uso incauto.

Dental World S.r.l.
Via Antichi Pastifici, 15 - 70056 Molfetta (BA)
Tel. +39 080 3381004 - Fax. +39 080 3386617
e-mail: info@dental-world.it / web: www.dental-world.it

Curaden AG - Switzerland
Amlehnstrasse 22 - 6010 Kriens
www.curaden.com / info@curaden.ch



EN - Cura C Plus

Manual root canal instruments

Description

Cura C Plus are root canal instruments for use prior to root canal preparation. They facilitate identification of root canal openings, access to the apical third and overcoming calcifications.

Indications

To be used only in a dental practice or hospital environment by qualified personnel.

Field of application

Identification of root canal openings, access to the apical third and overcoming calcifications.

Measures

Cura C Plus			
	21mm	25mm	31mm
○ 06	155517183	155517243	155517245
● 08	155517193	155517253	155517255
● 10	155517203	155517263	155517265
● 12,5	155517213	155517273	155517275
○ 15	155517223	155517283	155517285
15-40	155550713	155550733	155550735

Packaging

Non-sterile device in blister packs of 6 pieces (assorted or individual sizes).

Recommended procedure

Operating protocol:

- Prepare coronal pre-enlargement and access to the canal orifice.
- Explore the canal using small hand files to establish the final working length (in combination with radiographic verification and/or apical detector), confirm patency and verify glide-path.
- Flush thoroughly and frequently with E.D.T.A. and hypochlorite.
- If necessary, expand the glide-path using small hand files.
- Enlarge the apical canal area with small files with frequent and abundant irrigation.
- Proceed with shaping by decreasing the working length according to the desired final taper.

During the endodontic sequence, irrigate repeatedly with hypochlorite and E.D.T.A. in order to remove all necrotic tissue and the organic component of the dentinal sludge.

Storage

Store at room temperature, away from moisture and direct light.

Precautions

Before use, it is recommended to check with patients for any allergy to raw materials.

It is recommended to always use surgical gloves for personal protection against bacterial contamination. Failure to do so may result in cross-infection.

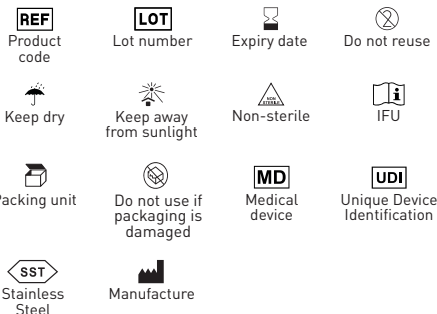
Warnings

- Single-use device, re-use is not recommended to limit problems with cross-infection and/or breakage.
- Do not use the blister if opened or damaged.
- Never force the instrument into the canal.
- Do not use after the indicated expiry date.
- You must report any serious incidents occurring in relation to the medical device you have supplied to the manufacturer and to the competent authority in your Member State.

Contraindications

Do not use in patients with known allergic sensitivity to raw materials.

Symbols




Warranty

Dental World shall replace the product if it proves to be defective.

Dental World does not accept liability for any damage or loss, direct or consequential, resulting from careless use or inability to use the product described. Before use, it is the user's responsibility to determine the appropriateness of the product for its use. The user assumes responsibility for use careless use.

 Dental World S.r.l.
Via Antichi Pastifici, 15 - 70056 Molfetta (BA)
Tel. +39 080 3381004 - Fax. +39 080 3386617
e-mail: info@dental-world.it / web: www.dental-world.it

 Curaden AG - Switzerland
Amlehnstrasse 22 - 6010 Kriens
www.curaden.com / info@curaden.ch

DE - Cura C Plus

Manuelle Wurzelkanalinstrumente

Beschreibung

Cura C Plus sind Wurzelkanalinstrumente zur Verwendung vor der Wurzelkanalaufbereitung. Sie erleichtern die Identifizierung von Wurzelkanaleingängen, den Zugang zum apikalen Drittel und die Überwindung von Verkalkungen.

Indikationen

Nur in der Zahnarztpraxis oder im Krankenhaus von qualifiziertem Personal zu verwenden.

Anwendungsbereich

Identifizierung von Wurzelkanaleröffnungen, Zugang zum apikalen Drittel und Überwindung von Verkalkungen.

Maßnahmen

Cura C Plus			
	21mm	25mm	31mm
○ 06	155517183	155517243	155517245
● 08	155517193	155517253	155517255
● 10	155517203	155517263	155517265
● 12,5	155517213	155517273	155517275
○ 15	155517223	155517283	155517285
15-40	155550713	155550733	155550735

Verpackung

Unsteriles Gerät in Blisterpackungen zu 6 Stück (sortiert oder einzelne Größen).

Empfohlene Vorgehensweise

Operationsprotokoll:

- Koronale Vorerweiterung und Zugang zur Kanalöffnung vorbereiten.
- Den Kanal mit kleinen Handfeilen erkunden, um die endgültige Arbeitslänge festzulegen (in Kombination mit einer röntgenologischen Überprüfung und/oder einem apikalen Detektor), die Durchgängigkeit zu bestätigen und den Gleitpfad zu überprüfen.
- Gründlich und häufig mit E.D.T.A. und Hypochlorit spülen.
- Falls erforderlich, erweitern Sie den Gleitpfad mit kleinen Handfeilen.
- Erweitern Sie den apikalen Kanalbereich mit kleinen Feilen unter häufiger und ausgiebiger Spülung.
- Fahren Sie mit der Formgebung fort, indem Sie die Arbeitslänge entsprechend dem gewünschten Endkonus verringern.

Während der gesamten endodontischen Sequenz ist wiederholt mit Hypochlorit und E.D.T.A. zu spülen, um alles nekrotische Gewebe und die organische Komponente des Dentinschlammes zu entfernen.

Lagerung

Bei Raumtemperatur, vor Feuchtigkeit und direktem Licht geschützt lagern.

Vorsichtsmaßnahmen

Es wird empfohlen, vor der Anwendung mit dem

Patienten zu prüfen, ob eine Allergie gegen die Rohstoffe besteht.

Es wird empfohlen, zum persönlichen Schutz vor bakterieller Kontamination stets chirurgische Handschuhe zu tragen. Andernfalls kann es zu Kreuzinfektionen kommen.

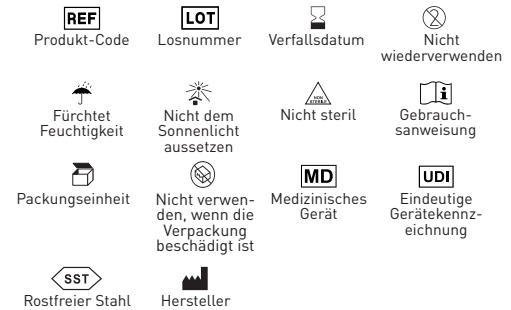
Warnhinweise

- Einwegprodukt, Wiederverwendung wird nicht empfohlen, um Probleme mit Kreuzinfektionen und/oder Bruch zu vermeiden.
- Den Blister nicht verwenden, wenn er geöffnet oder beschädigt ist.
- Das Instrument niemals mit Gewalt in den Kanal einführen.
- Nach Ablauf des angegebenen Verfallsdatums nicht mehr verwenden.
- Sie müssen alle schwerwiegenden Vorfälle im Zusammenhang mit dem von Ihnen gelieferten Medizinprodukt dem Hersteller und der zuständigen Behörde Ihres Mitgliedstaates melden.

Kontraindikationen

Nicht anwenden bei Patienten mit bekannter allergischer Empfindlichkeit gegenüber Rohstoffen.

Symbole



Garantie

Dental World tauscht das Produkt aus, wenn es sich als fehlerhaft erweist.

Dental World haftet nicht für direkte oder indirekte Schäden oder Verluste, die sich ergeben aus oder der Unfähigkeit, das beschriebene Produkt zu verwenden. Es liegt in der Verantwortung des Benutzers, vor dem Gebrauch die Eignung des Produkts für seine Verwendung festzustellen.

Der Benutzer übernimmt die Verantwortung für die unvorsichtige Verwendung.

Dental World S.r.l.

Via Antichi Pastifici, 15 - 70056 Molfetta (BA)

Tel. +39 080 3381004 - Fax. +39 080 3386617

e-mail: info@dental-world.it / web: www.dental-world.it

Curaden AG - Switzerland

Amlehstrasse 22 - 6010 Kriens

www.curaden.com / info@curaden.ch